

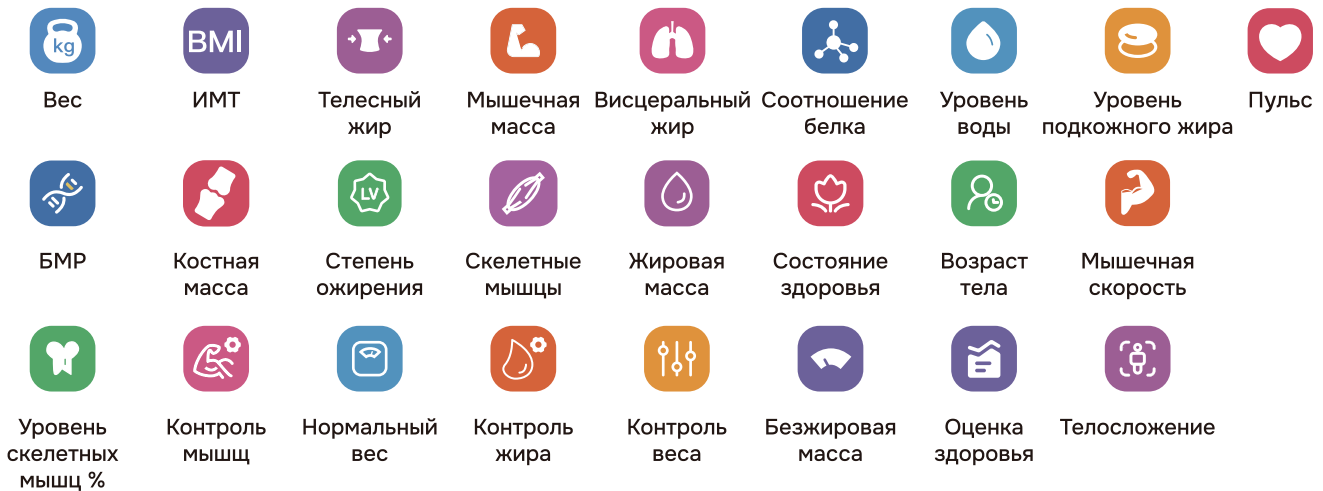


Руководство по использованию умных Bluetooth-весов

Модель SC-500



25 Показателей вашего организма



Принцип работы:

Весы рассчитывают показатели тела методом анализа биоэлектрического сопротивления (BIA). Данный метод основан на связи между объемом и сопротивлением тела. Этот метод быстрый, безболезненный и безопасный. Измеряемый встает голыми ногами на весы, и через его ноги пропускается неощущаемый электрический ток.

- Беременным женщинам и пользователям, использующим кардиостимуляторы, рекомендуется отказаться от режима биоимпеданса и использовать умные весы как обычные (вы узнаете ваш вес и ИМТ) .
- Пожалуйста, установите весы на твёрдую ровную поверхность
- Не прыгайте на платформу весов
- Детям следует пользоваться весами только под присмотром взрослых
- Перед взвешиванием убедитесь, что ваши стопы чистые и сухие
- Для более точных данных советуем вам взвешиваться в одинаковое время каждый день
- Не мочите весы и не протирайте поверхность весов маслом или абразивными веществами
- Убедитесь, что батарейки установлены правильно/аккумулятор заряжен
- Весы не являются медицинским устройством и не могут полностью заменить консультацию врача. Результаты измерений можно использовать в личных целях для контроля состояния вашего тела.

Установка батареек

Откройте отсек для батареек, вставьте их в правильной полярности 1
Если на дисплее высвечивается “Lo”, значит заряд батареи очень низкий.
Необходимо заменить батарейки

Автоматическое выключение

Если вы закончили измерение и весы не используются, то через 10 секунд устройство автоматически выключится.

Автоматическое выключение также происходит при перегрузе на 2,5 кг от максимально допустимого веса.

Правильное положение тела при взвешивании

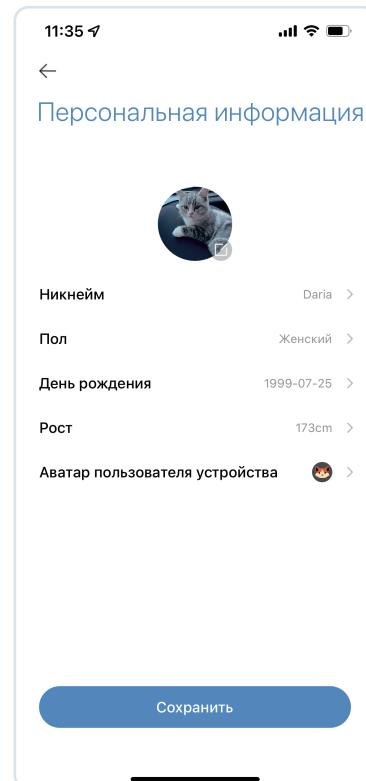
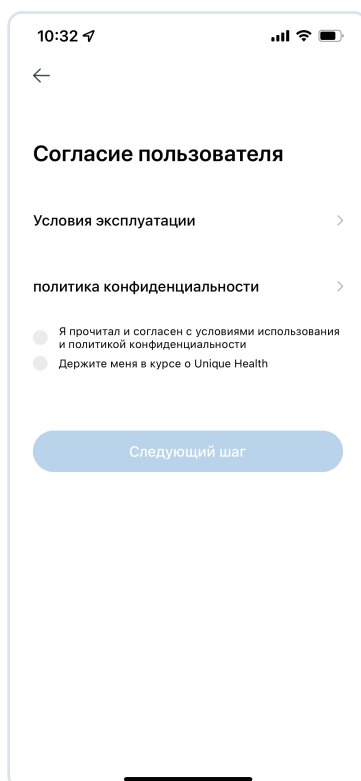
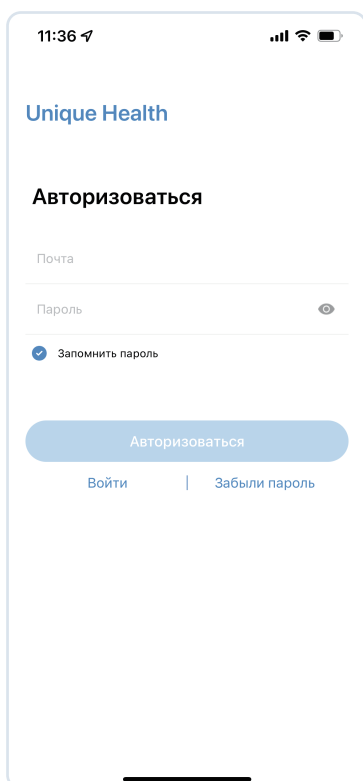
- 1) Поставьте весы на твердую ровную поверхность
- 2) Встаньте на весы босиком, поставьте ноги на датчики на поверхности
- 3) Постарайтесь не двигаться во время взвешивания



Скачайте
мобильное
приложение
Unique Health
для отслеживания
своих результатов

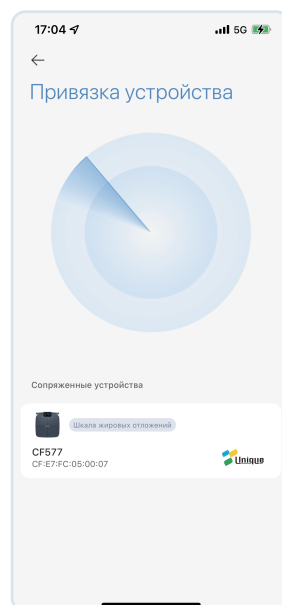
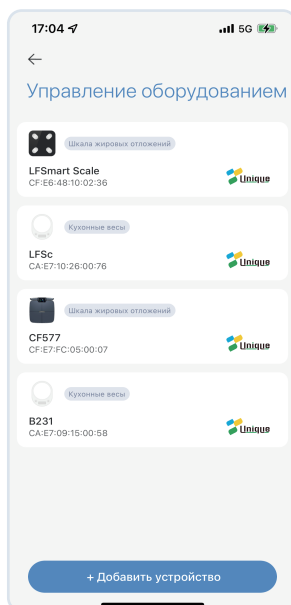
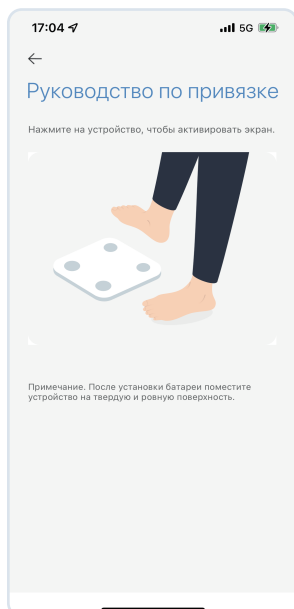


- Включите Bluetooth на вашем мобильном телефоне, скачайте и откройте приложение “ Unique Health”. При первом использовании вам необходимо зарегистрировать аккаунт в приложении. Пройдите регистрацию и введите вашу персональную информацию
- Перед началом подключения убедитесь, что аккумулятор достаточно заряжен/ батарейки вставлены. Так же необходимо разрешить Bluetooth и GPS подключения



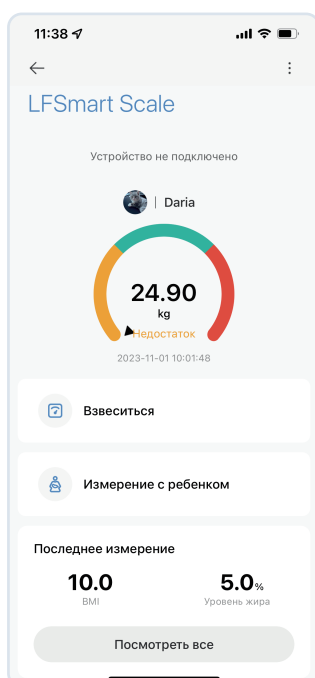
Подключение устройства

После регистрации откройте вкладку “Мой/ Мой профиль” - “ Управление оборудованием”- “+ Добавить устройство”



Начало взвешивания

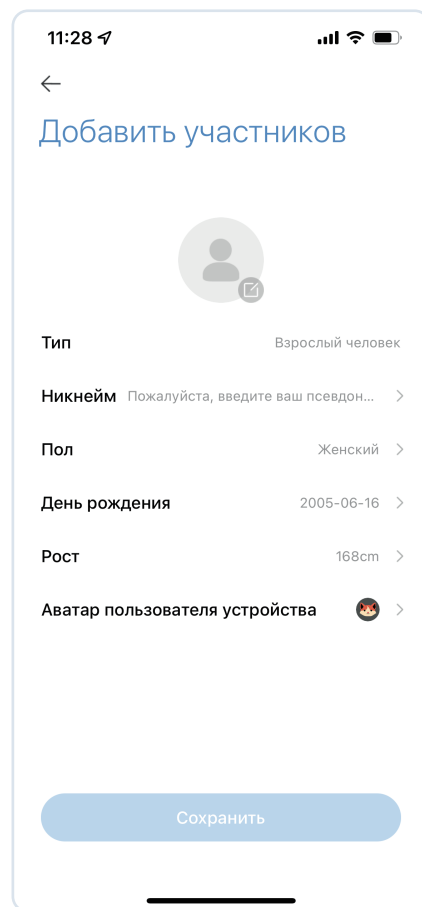
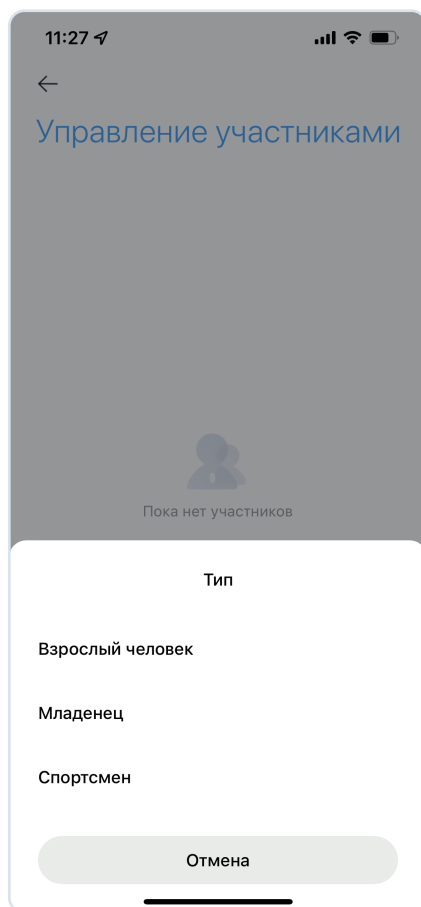
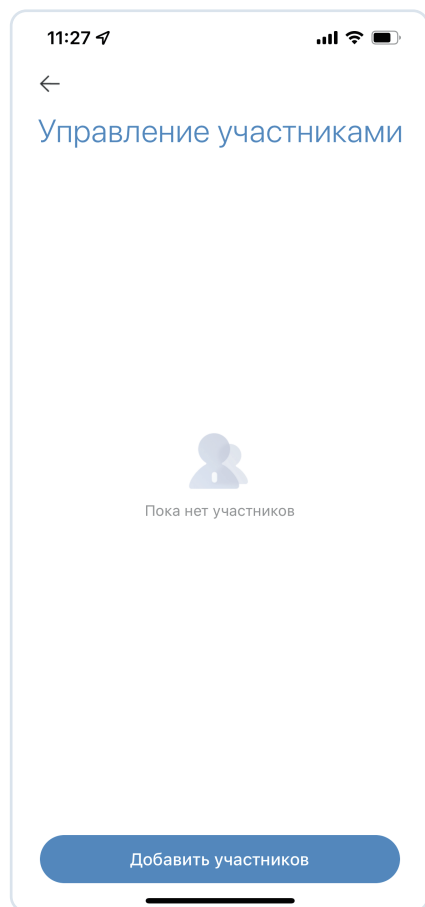
Поставьте весы на ровную твёрдую поверхность, нажмите на иконку весов, к которым вы присоединились, нажмите кнопку Взвеситься / Измерение



Добавить пользователя

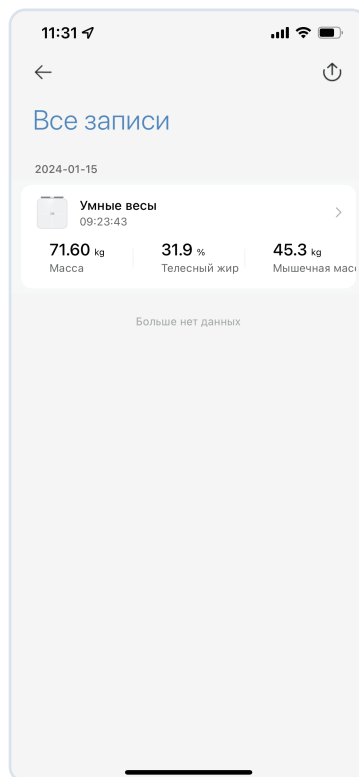
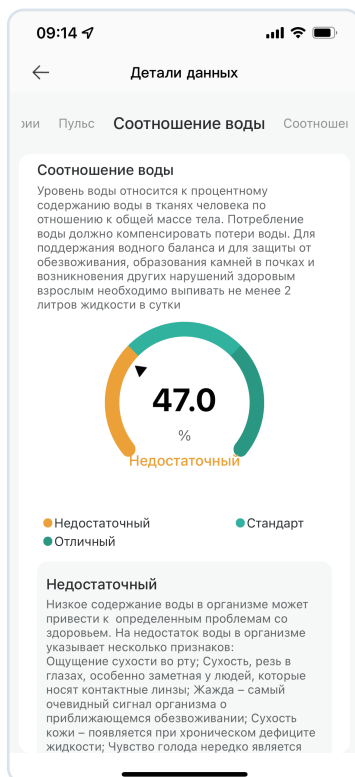
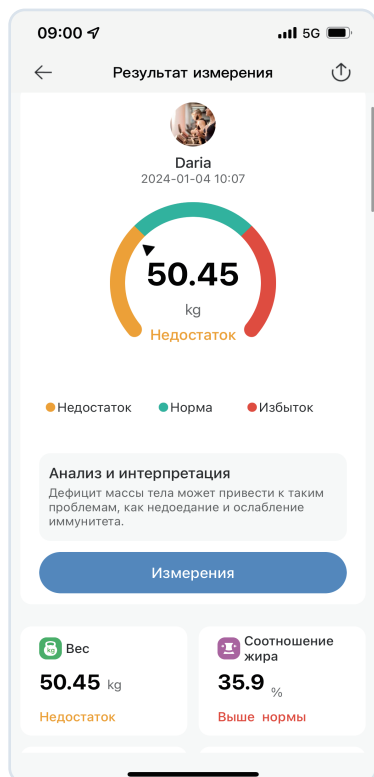
Вы можете добавить пользователя в приложении следующим способом:

Мой профиль - Управление участниками - Добавить участников



Результаты измерений

- После взвешивания данные отобразятся в приложении.
- Нажмите на иконки результатов, чтобы прочитать информацию о показателях подробнее



Обозначения дисплея



На ярком дисплее отобразится ваш вес и будет показан процесс измерения. Когда вес стабилизируется, показатели на дисплее мигнут три раза. Все данные будут отражены в приложении. После завершения взвешивания дисплей автоматически отключится через 10 секунд.



FAQ

Как происходит калибровка весов?

Калибровка устройства происходит автоматически. Поставьте весы на твердую ровную поверхность, включите, наступите и дождитесь, пока весы вернуться в положение “0.00”

На дисплее отображено “Err”

Убедитесь, что ваши стопы и поверхность чистые и сухие. Если есть какие-либо загрязнения или жидкость, это мешает работе датчиков.

Убедитесь, что нет перегруза

Нет данных после взвешивания

Проверьте подключение Bluetooth

Убедитесь в сухости ваших стоп и поверхности весов

Встаньте босиком ровно, чтобы ваши стопы равномерно касались датчиков

Если не отображается измерение пульса, то убедитесь, что вы стояли ровно и неподвижно

Весы не подключаются к приложению:

Проверьте соответствует ли ваша версия Android или IOS требуемым

Для Android 5 и выше включите GPS перед подключением по Bluetooth

Для IOS11 - убедитесь, что Bluetooth соединение подключено

Если вы уже подключали свой телефон к другим девайсам по Bluetooth, рекомендуем временно отключить их перед первым подключением к весам

Техническая спецификация устройства

Название устройства	Умные Bluetooth-весы
Модель	SC-500
Подключение	Bluetooth
APP	Unique Health
Показатели здоровья	25 шт
Размер весов	300*300*26 мм
Мин. Макс. вес	0.1 - 180 кг
Шкала	50 г
Единицы измерения	кг / фунт / стоун: фунт
Дисплей	TFT
Питание	4xAAA
Низкий заряд батареи	Lo
Перегруз	Err
Точность	±100 г (0-50 кг) ±200 г (51-100 кг) ±300 г (101-150 кг)

Требования к устройствам:	Bluetooth 4.0 Android 4.3 and above IOS 8.0 and above
---------------------------	---

Схема устройства

