



Руководство по использованию умных Bluetooth-весов

Модель SC-310



2 Показателя вашего организма



Вес



ИМТ

- Беременным женщинам и пользователям, использующим кардиостимуляторы, рекомендуется отказаться от режима биоимпеданса и использовать умные весы как обычные (вы узнаете ваш вес и ИМТ) .
- Пожалуйста, установите весы на твёрдую ровную поверхность
- Не прыгайте на платформу весов
- Детям следует пользоваться весами только под присмотром взрослых
- Перед взвешиванием убедитесь, что ваши стопы чистые и сухие
Для более точных данных советуем вам взвешиваться в одинаковое время каждый день
- Не мочите весы и не протирайте поверхность весов маслом или абразивными веществами
- Убедитесь, что батарейки установлены правильно/аккумулятор заряжен
- Весы не являются медицинским устройством и не могут полностью заменить консультацию врача. Результаты измерений можно использовать в личных целях для контроля состояния вашего тела.

Установка батареек

Откройте отсек для батареек, вставьте их в правильной полярности
Если на дисплее высвечивается “Lo”, значит заряд батареи очень низкий.
Необходимо заменить батарейки

Автоматическое выключение

Если вы закончили измерение и весы не используются, то через 10 секунд устройство автоматически выключится.
Автоматическое выключение также происходит при перегрузе на 2,5 кг от максимально допустимого веса.

Правильное положение тела при взвешивании

- 1) Поставьте весы на твердую ровную поверхность
- 2) Встаньте на весы босиком, поставьте ноги на датчики на поверхности
- 3) Постарайтесь не двигаться во время взвешивания

Скачайте
мобильное
приложение
Unique Health
для отслеживания
своих результатов



Download on the
App Store



GET IT ON
Google Play



- 1) Включите Bluetooth на вашем мобильном телефоне, скачайте и откройте приложение “ Unique Health”. При первом использовании вам необходимо зарегистрировать аккаунт в приложении. Пройдите регистрацию и введите вашу персональную информацию
- 2) Перед началом подключения убедитесь, что аккумулятор достаточно заряжен/ батарейки вставлены. Так же необходимо разрешить Bluetooth и GPS подключения

11:36

Unique Health

Авторизоваться

Почта

Пароль

Запомнить пароль

Авторизоваться

Войти | Забыли пароль

10:32

Согласие пользователя

Условия эксплуатации

политика конфиденциальности

Я прочитал и согласен с условиями использования и политикой конфиденциальности

Держите меня в курсе о Unique Health

Следующий шаг

11:35

Персональная информация

Никнейм Daria

Пол Женский

День рождения 1999-07-25

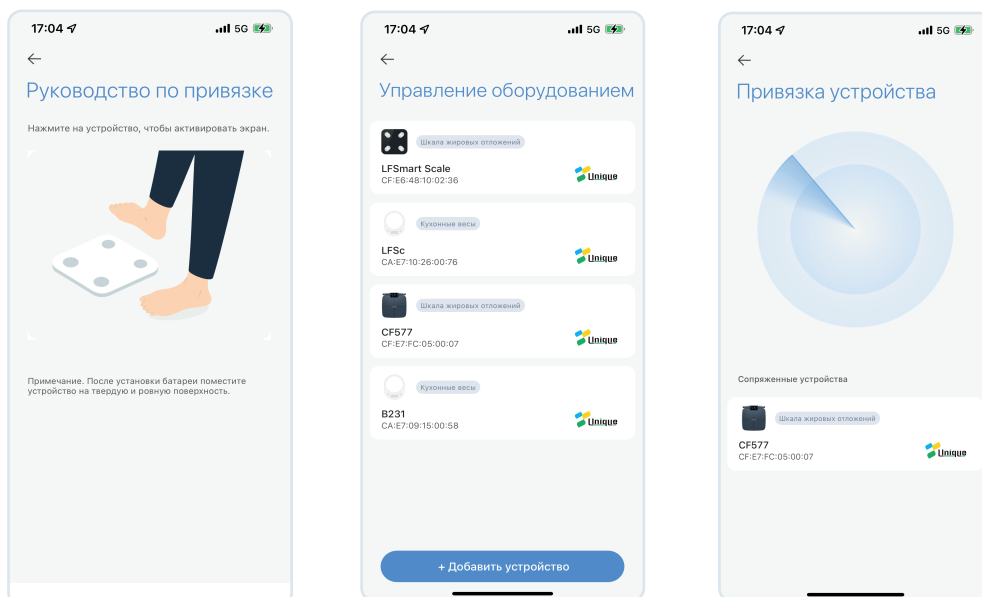
Рост 173cm

Аватар пользователя устройства

Сохранить

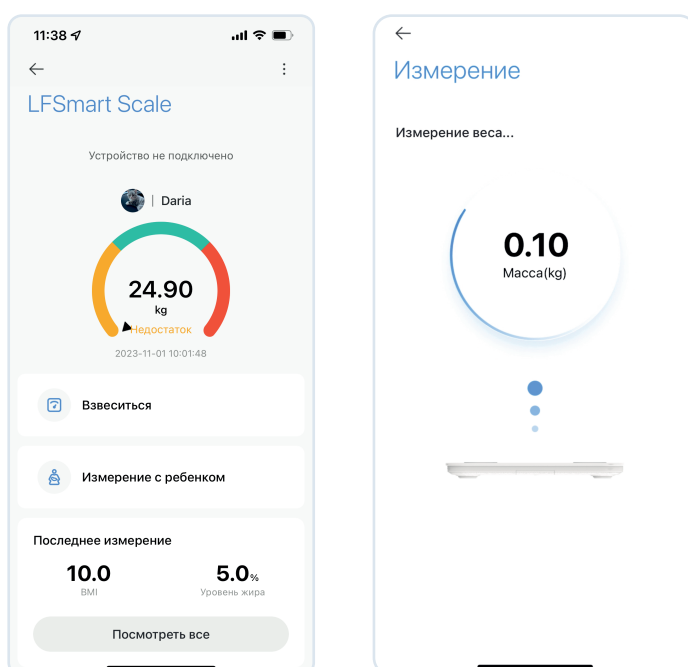
Подключение устройства

После регистрации откройте вкладку “Мой/ Мой профиль” - “ Управление оборудованием”- “+ Добавить устройство”



Начало взвешивания

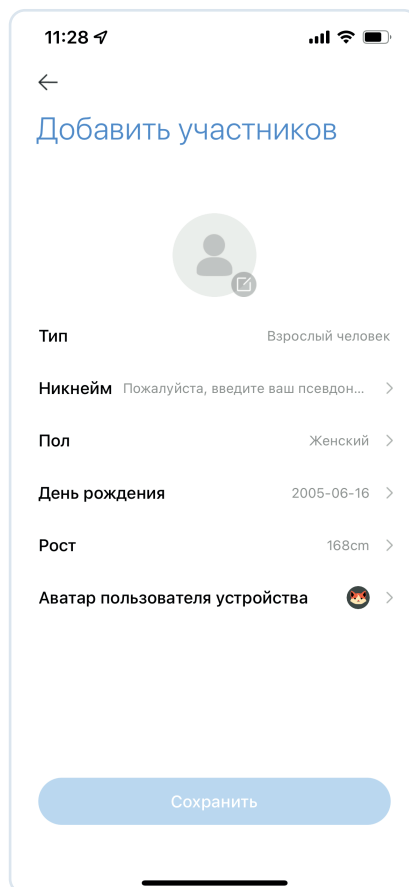
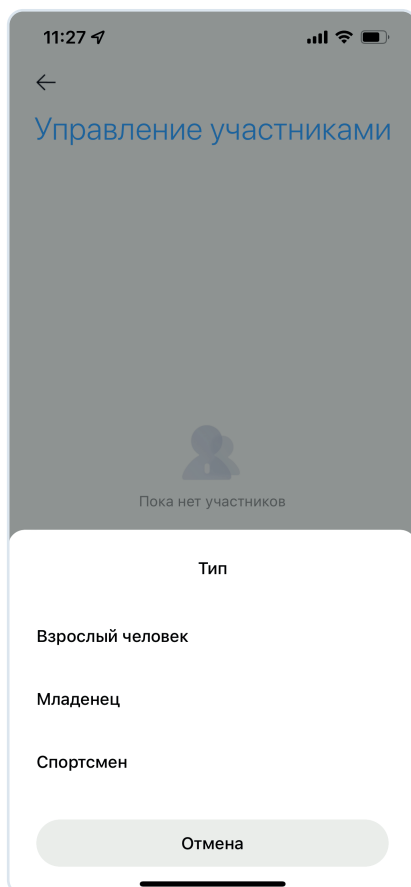
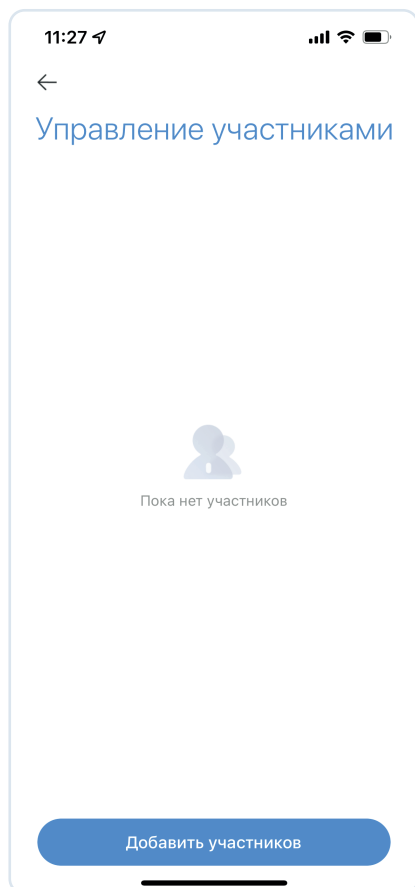
Поставьте весы на ровную твёрдую поверхность, нажмите на иконку весов, к которым вы присоединились, нажмите кнопку “Взвеситься”/“Измерение”



Добавить пользователя

Вы можете добавить пользователя в приложении следующим способом:

Мой профиль - Управление участниками - Добавить участников



Результаты измерений

- 1) После взвешивания данные отобразятся в приложении.
- 2) Нажмите на иконки результатов, чтобы прочитать информацию о показателях подробнее

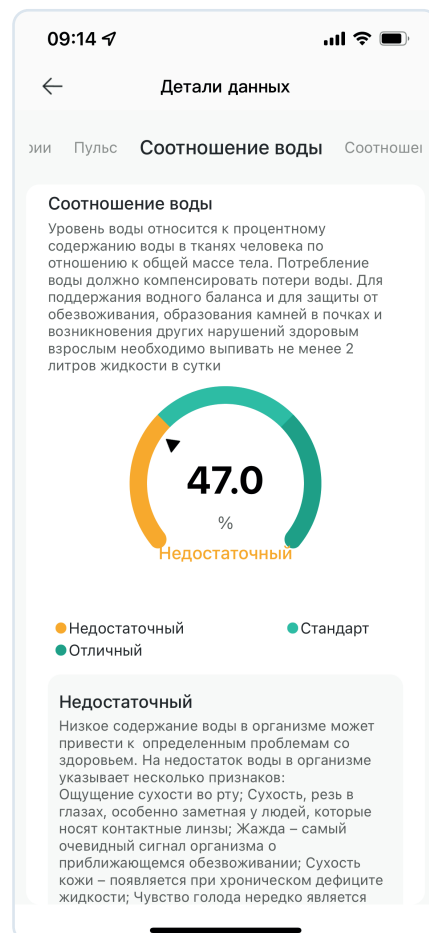
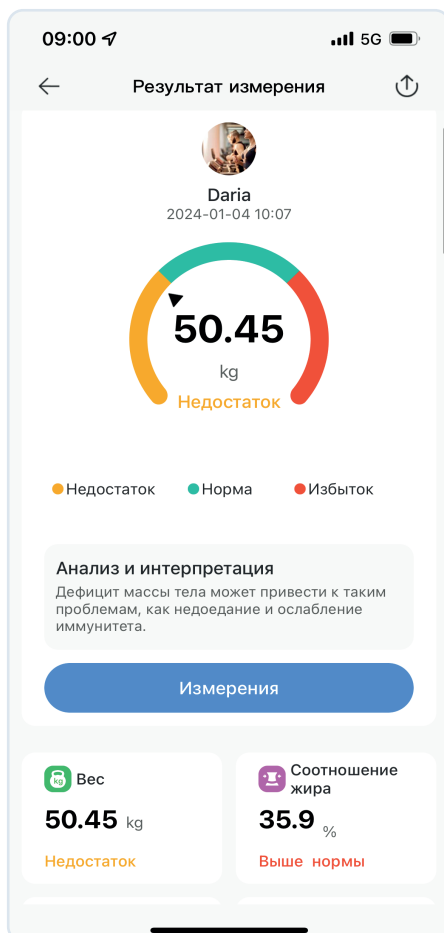
Если вы хотите взвесить ребёнка, то добавьте нового пользователя “Младенец” и затем нажмите кнопку “Измерение с ребёнком”.

Правила взвешивания: Сначала взвешивается только взрослый, затем он берет на руки ребёнка. Следуйте советам как правильно взвесить ребёнка в приложении. После измерений в приложении отобразится профиль ребенка и его вес.

В приложении вы можете открыть архив ваших взвешиваний и отчет по измерению. История ваших взвешиваний доступна по кнопкам:

Последнее измерение - Посмотреть все

Выберите нужную вам запись взвешивания и просмотрите результаты.



FAQ

Как происходит калибровка весов?

Калибровка устройства происходит автоматически. Поставьте весы на твердую ровную поверхность, включите, наступите и дождитесь, пока весы вернуться в положение “0.00”

На дисплее отображено “Err”

Убедитесь, что ваши стопы и поверхность чистые и сухие. Если есть какие-либо загрязнения или жидкость, это помешает работе датчиков.

Убедитесь, что нет перегруза

Нет данных после взвешивания

Проверьте подключение Bluetooth

Убедитесь в сухости ваших стоп и поверхности весов

Встаньте босиком ровно, чтобы ваши стопы равномерно касались датчиков

Если не отображается измерение пульса, то убедитесь, что вы стояли ровно и неподвижно

Весы не подключаются к приложению:

Проверьте соответствует ли ваша версия Android или IOS требуемым

Для Android 5 и выше включите GPS перед подключением по Bluetooth

Для IOS11 - убедитесь, что Bluetooth соединение подключено

Если вы уже подключали свой телефон к другим девайсам по Bluetooth, рекомендуем временно отключить их перед первым подключением к весам

Техническая спецификация устройства

Название устройства	Умные Bluetooth-весы
Модель	SC-310
Подключение	Bluetooth
APP	Unique Health
Показатели здоровья	2 шт
Размер весов	280*280*23.5 мм
Мин. Макс. вес	5 - 180 кг
Шкала	100 г
Единицы измерения	кг / фунт
Дисплей	LED
Питание	2 шт AAA батарейки
Низкий заряд батареи	Lo
Перегруз	Err
Точность	±200 г (0-49.9 кг) ±300 г (50-99.9 кг) ±400 г (100-149.9 кг) ±600 г (150-179.9 кг)
Требования к устройствам:	Bluetooth 4.0 Android 4.3 and above IOS 8.0 and above