




Руководство по использованию умных Bluetooth-весов

Модель SC-440



25 Показателей вашего организма



Принцип работы

Весы рассчитывают показатели тела методом анализа биоэлектрического сопротивления (BIA). Данный метод основан на связи между объемом и сопротивлением тела. Этот метод быстрый, безопасный и безболезненный. Измеряемый встает голыми ногами на весы, и через его ноги пропускается неощущаемый электрический ток.

Меры предосторожности

- Беременным женщинам и пользователям, использующим кардиостимуляторы, рекомендуется отказаться от режима биоимпеданса и использовать умные весы как обычные (вы узнаете ваш вес и ИМТ).
- Пожалуйста, установите весы на твердую ровную поверхность
- Не прыгайте на платформу весов
- Детям следует пользоваться весами только под присмотром взрослых
- Перед взвешиванием убедитесь, что ваши стопы чистые и сухие
- Для более точных данных советуем вам взвешиваться в одинаковое время каждый день
- Не мочите весы и не протирайте поверхность весов маслом или абразивными веществами
- Убедитесь, что батарейки установлены правильно/аккумулятор заряжен
- Весы не являются медицинским устройством и не могут полностью заменить консультацию врача. Результаты измерений можно использовать в личных целях для контроля состояния вашего тела.

Установка батареек

Откройте отсек для батареек, вставьте их в правильной полярности

Если на дисплее высвечивается “Lo”, значит заряд батареи очень низкий. Необходимо заменить батарейки

Автоматическое выключение

Если вы закончили измерение и весы не используются, то через 10 секунд устройство автоматически выключится. Автоматическое выключение также происходит при перегрузе на 2,5 кг от максимально допустимого веса.

Начало взвешивания

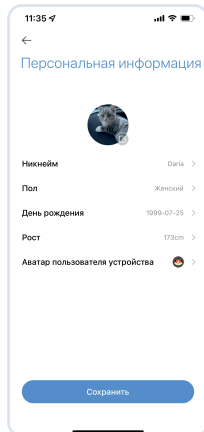
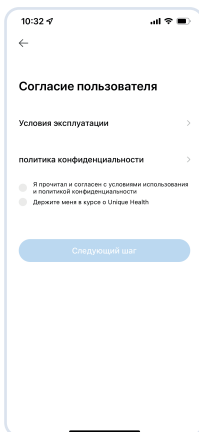
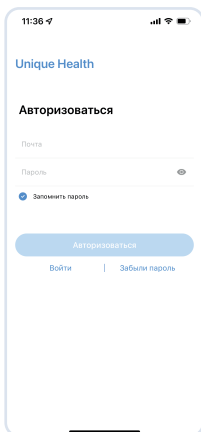
- Поставьте весы на твёрдую ровную поверхность
- Включите устройство
- Убедитесь, что весы подключены к приложению
- Когда на дисплее отобразится 0.00 можете начинать взвешивание
- Нажмите кнопку “Взвеситься” в приложении и встаньте на весы босиком. Расположите стопы на электродах и не двигайтесь.



Скачайте
мобильное
приложение
Unique Health
для отслеживания
своих результатов

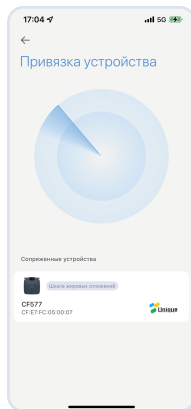
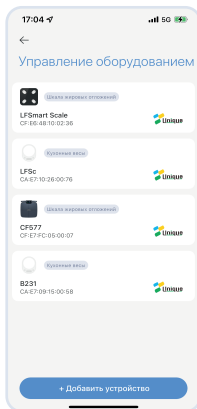



- Включите Bluetooth на вашем мобильном телефоне, скачайте и откройте приложение Unique Health. При первом использовании вам необходимо зарегистрировать аккаунт в приложении. Пройдите регистрацию и введите вашу персональную информацию
- Перед началом подключения убедитесь, что аккумулятор достаточно заряжен/ батареи вставлены. Так же необходимо разрешить Bluetooth и GPS подключения




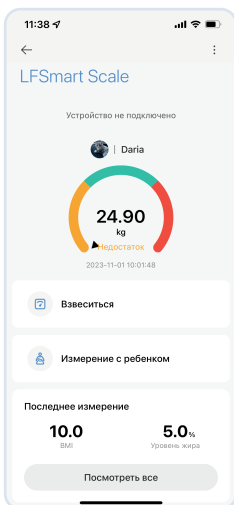
Подключение устройства

После регистрации откройте вкладку **Мой профиль** → **Управление оборудованием** → **Добавить устройство**



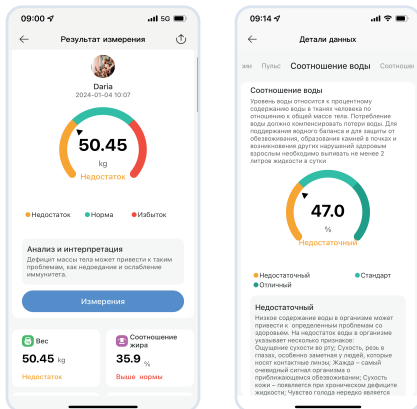
Начало взвешивания

Поставьте весы на ровную твёрдую поверхность, нажмите на иконку весов, к которым вы присоединились, нажмите кнопку "Взвеситься"



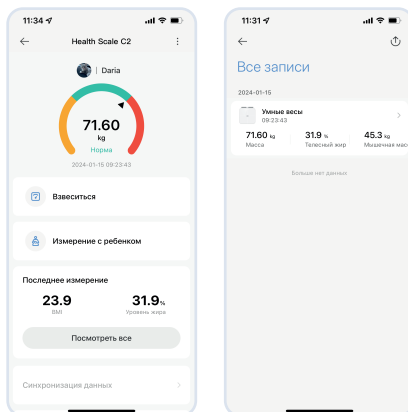
Результаты измерений

- После взвешивания данные отобразятся в приложении.
- Нажмите на иконки результатов, чтобы прочитать информацию о показателях подробнее



В приложении вы можете открыть архив ваших взвешиваний и полный отчет по измерению. История ваших взвешиваний доступна по кнопке Недавнее измерение - "Посмотреть все"

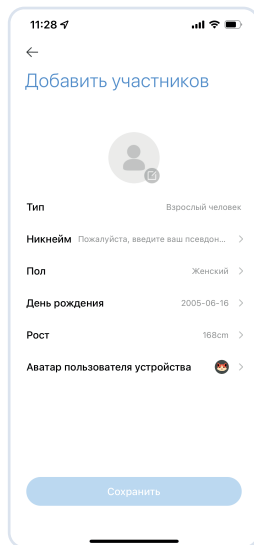
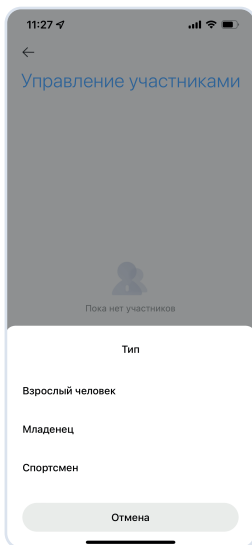
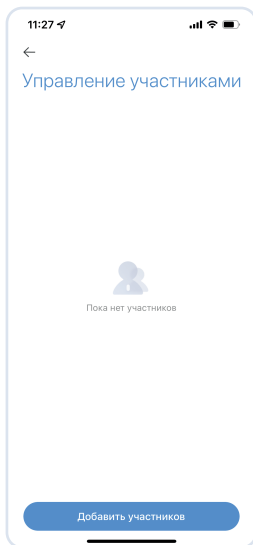
Расширенный отчет
Результат измерения - Измерения



Добавить пользователя

Вы можете добавить пользователя в приложении следующим способом:

Мой профиль - Управление участниками - Добавить участников



FAQ

Как происходит калибровка весов?

Калибровка устройства происходит автоматически. Поставьте весы на твердую ровную поверхность, включите, наступите и дождитесь, пока весы вернуться в положение “0.00”

На дисплее отображено “Err”

Убедитесь, что ваши стопы и поверхность чистые и сухие. Если есть какие-либо загрязнения или жидкость, это мешает работе датчиков. Убедитесь, что нет перегруза.

Нет данных после взвешивания

- Проверьте подключение Bluetooth
- Убедитесь в сухости ваших стоп и поверхности весов
- Встаньте босиком ровно, чтобы ваши стопы равномерно касались датчиков
- Если не отображается измерение пульса, то убедитесь, что вы стояли ровно и неподвижно

Весы не подключаются к приложению:

- Проверьте соответствует ли ваша версия Android или IOS требованиям
- Для Android 5 и выше включите GPS перед подключением по Bluetooth
- Для IOS11 - убедитесь, что Bluetooth соединение включено
- Если вы уже подключали свой телефон к другим девайсам по Bluetooth, рекомендуем временно отключить их перед первым подключением к весам

Техническая спецификация устройства

Название устройства	Умные Bluetooth-весы
Модель	SC-440
Подключение	Bluetooth
Мобильное приложение	Unique Health
Измерение	25 показателей
Размер весов	300*300*25 мм
Мин. Макс. вес	0.1 - 180 кг
Шкала	0.1 кг
Индекс сердечных сокращений	1 уд/м
Единицы измерения	Кг / фунты
Дисплей	LED
Питание	3x1.5V AAA
Низкий заряд батареи	Lo
Перегруз	Err
Точность	(0-50 кг) ±100 г (51-100 кг) ±200 г (101-180 кг) ±300 г

Требования к устройствам

- Bluetooth 4.0
- Android 4.3 и более поздние версии
- IOS 8.0 и более поздние версии